

Инструкция для заявителя

по составлению заявки на сайтах торгово-промышленных палат с целью получения сертификата о происхождении товара

[Выберите дату]

СОДЕРЖАНИЕ

Оглавление

| | |
|-----------------------------------------------------------------|----|
| В В Е Д Е Н И Е | 3 |
| 1. РЕГИСТРАЦИЯ ПОЛЬЗОВАТЕЛЯ. ВХОД В ЛИЧНЫЙ КАБИНЕТ | 4 |
| Процедура регистрации | 4 |
| 2. СОЗДАНИЕ ЗАЯВКИ НА ЭКСПОРТ | 8 |
| 3. ЗАПОЛНЕНИЕ ЗАЯВКИ НА ЭКСПОРТ | 10 |
| 4. ЗАПОЛНЕНИЕ ПОЛЯ «ТОВАР» С ПОМОЩЬЮ ШАБЛОНА EXCEL | 14 |
| 5. ПОДТВЕРЖДЕНИЕ ОПЛАТЫ | 17 |

В В Е Д Е Н И Е

Настоящий документ устанавливает порядок заполнения заявки на сайте торгово-промышленных палат с целью получения сертификата о происхождении товара.

Для использования сервиса подачи заявок на получение сертификата о происхождении товара необходимо наличие у Заявителя Усиленной квалифицированной электронной подписи (далее – УКЭП), а также наличие соответствующего программного обеспечения (далее – ПО) для работы с УКЭП (процедура загрузки ПО описана в разделе 2).

1. РЕГИСТРАЦИЯ ПОЛЬЗОВАТЕЛЯ. ВХОД В ЛИЧНЫЙ КАБИНЕТ

Процедуру регистрации Заявитель проходит однократно. Далее вход в личный кабинет осуществляется посредством полученных логина и пароля, либо посредством сертификата УКЭП, либо посредством СНИЛС.

ПРОЦЕДУРА РЕГИСТРАЦИИ

На главной странице сайта торгово-промышленной палаты Вашего региона необходимо перейти в раздел «Услуги палаты» (Рис.1).

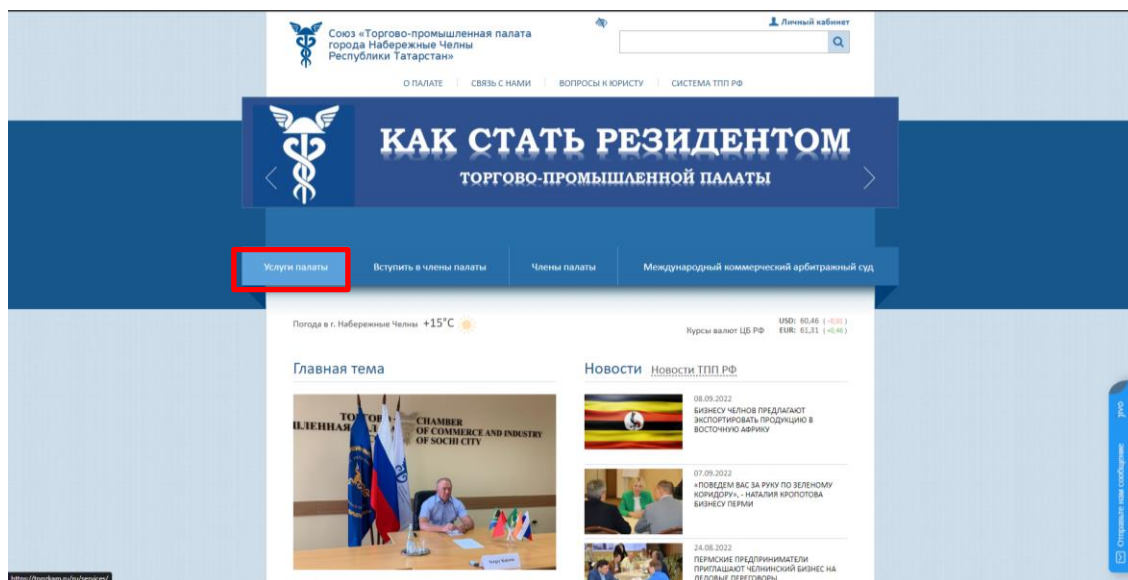


Рис.1

В данном разделе выбрать пункт «Сертификация» (Рис.2).

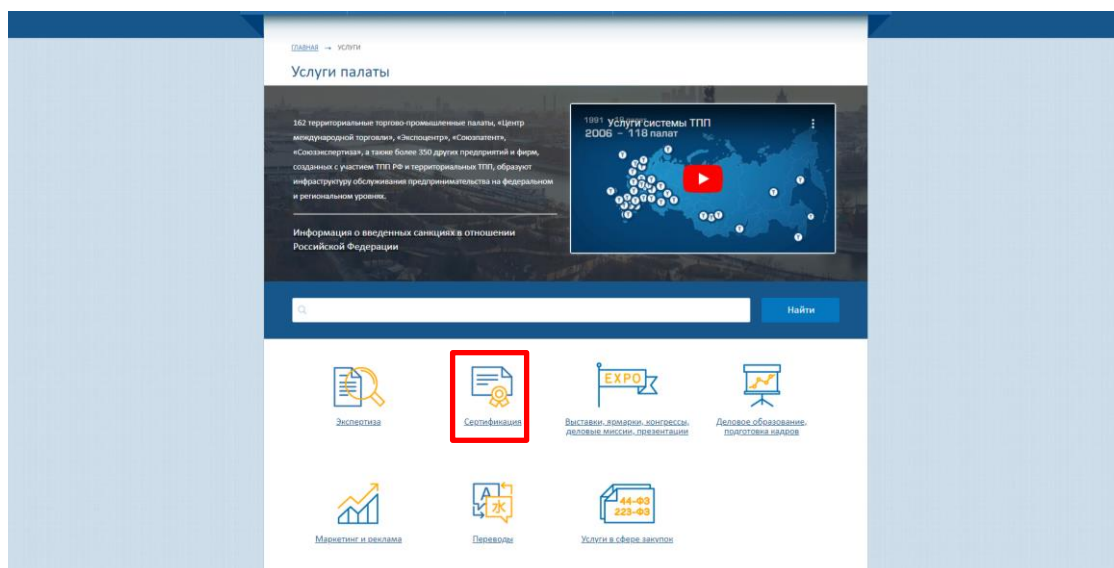


Рис.2

В описании раздела кликнуть на гиперссылку, указанную на Рис.3.

Система Торгово-промышленных палат Российской Федерации оказывает более 30 услуг по сертификации, включая выдачу и удостоверение сертификатов происхождения товаров (в том числе для целей госзакупки), сертификацию систем менеджмента качества, сертификацию товаров и услуг в системе ГОСТ Р и др.

Система ТПП РФ является единственной в России организацией, уполномоченной выдавать сертификаты и происхождения товаров (формы «А», «СТ-1», общая форма), а также сертификаты происхождения товаров формы «СТ-1» для получения преференций при участии в закупках для государственных и муниципальных нужд по номенклатуре медицинских изделий и машиностроения (в соответствии с Законом РФ от 07.07.1993 N 5340-1 «О торгово-промышленных палатах в Российской Федерации»).

Система тарифов в торгово-промышленных палатах

Развернуть +

Оформление, удостоверение и выдача сертификатов страны происхождения товаров

Сертификация систем менеджмента качества

Консультирование по вопросам сертификации

Самостоятельно заполнить форму сертификата о происхождении товаров формы СТ-1 Вы можете в режиме онлайн на [специализированном интернет-ресурсе](#).

Приказ ТПП России № 118 от 28 декабря 2018 года «Об утверждении перечня торгово-промышленных палат в Российской Федерации, уполномоченных удостоверить сертификаты о происхождении товара, а также другие документы, связанные с осуществлением внешнеэкономической деятельности».

Методика определения размера платы за проведение экспертизы по определению страны происхождения товара (с составлением акта экспертизы) для целей оформления сертификатов о происхождении товара.

Оформить электронную заявку на получение сертификата происхождения товара (АИС «Экспертиза и сертификация») можно по [ссылке](https://tk.tpprf.ru/docflow/) ТПП РФ <https://tk.tpprf.ru/docflow/>

Наши преимущества

- Более 550 экспертов по направлению «Экспертиза определения страны происхождения товаров».
- Более 450 экспертов по направлению «Удостоверение сертификатов происхождения товаров».
- Сеть территориальных палат, оказывающих услуги по удостоверению и выдаче сертификатов о происхождении товаров в различных регионах России.
- Наличие собственных современных лабораторий в различных регионах Российской Федерации для проведения сертификационных испытаний продукции легкой

Рис.3

Далее, в открывшемся окне авторизации пользователей необходимо выбрать пункт «Регистрация» (Рис.4) и пройти процедуру регистрации в системе путём заполнения обязательных полей (Рис.5).

О ТПП РФ ДЕЯТЕЛЬНОСТЬ НОВОСТИ КАЛЕНДАРЬ ПЕРСОНЫ СИСТЕМА ТПП РФ УСЛУГИ ПРОЕКТЫ АРБИТРАЖ ЗА РУБЕЖОМ

ТОРГОВО-ПРОМЫШЛЕННАЯ ПАЛАТА РОССИЙСКОЙ ФЕДЕРАЦИИ
В интересах бизнеса, во благо России

Старый сайт Войти RU

ВИДЕОКАНАЛ

Популярное Санкции Форс-мажоры

ГЛАВНАЯ ТЕМА

Авторизация

По паролю По сертификату Через госуслуги

Логин

Пароль

Войти

Возникли проблемы с авторизацией?
Обратитесь в службу технической поддержки веб-сервисов ТПП РФ:
404@tpprf.ru, +7 (495) 6200-404, +7 (916) 053-69-77

Регистрация

Регистрация СПК ТПП Комитеты и Советы

Мнения Регионы СМИ Видео

Привлечения иностранных юридических реалий 06.07.2022

Проводит работу по мониторингу российского рынка внешнеэкономической деятельности и анализу потребностей бизнеса в иностранных...

Обсудила взаимодействие палат и центров в целях импортозамещения и развития торговли в регионах 06.07.2022

В ходе выставки «ИННОПРОМ 2022. Промышленный экспорт» состоялась панельная дискуссия «Проекты...

Наступает в работе ключевых 05.07.2022

О необходимости поддержать промышленную кооперацию в рамках ЕАЭС заявил Сергей Катирин в Екатеринбурге

Площадка ИННОПРОМ-2022

В течение второго дня 12-й Международной промышленной выставки «ИННОПРОМ» делегация ТПП РФ в составе вице-президента Дмитрия Курочкина, руководителей...

ВСЕ НОВОСТИ

30.06.2022

30.06.2022 Манасина Фатеева

30.06.2022

30.06.2022 Российский Экспертный центр проводит опрос

Катирин Сергей Иванович

МНЕНИЯ

Вице-президент ТПП РФ Фатеев:

Рис.4

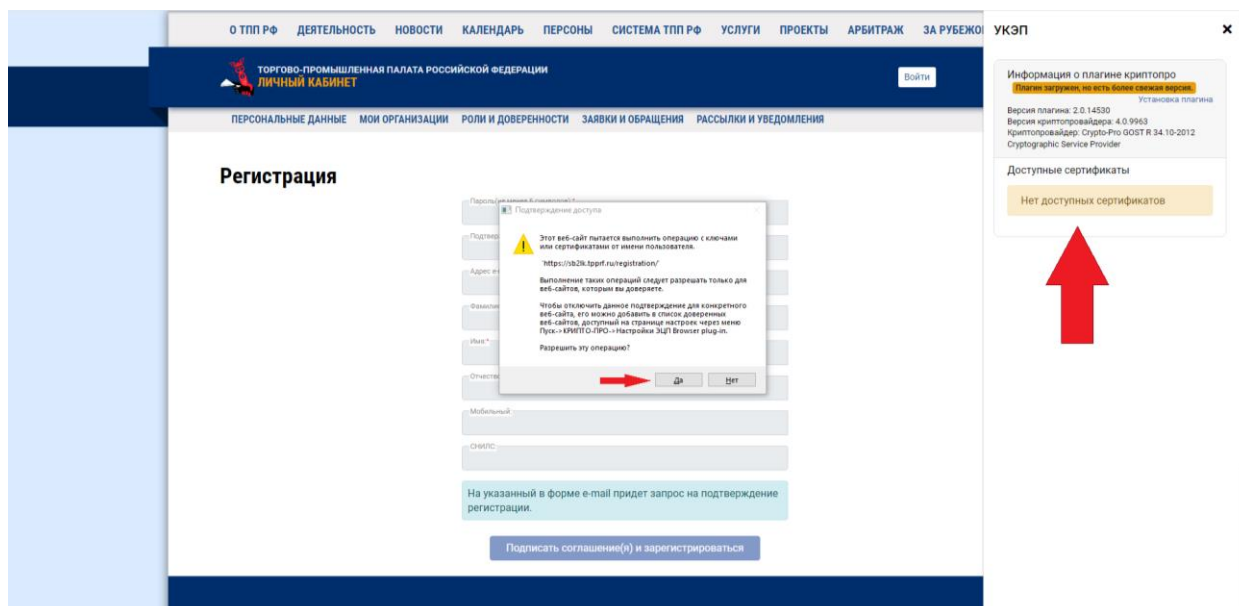


Рис.5

После чего дать согласие на операцию по обработке сертификата УКЭП и в открывшемся всплывающем окне выбрать свою действующую УКЭП (Рис.6).

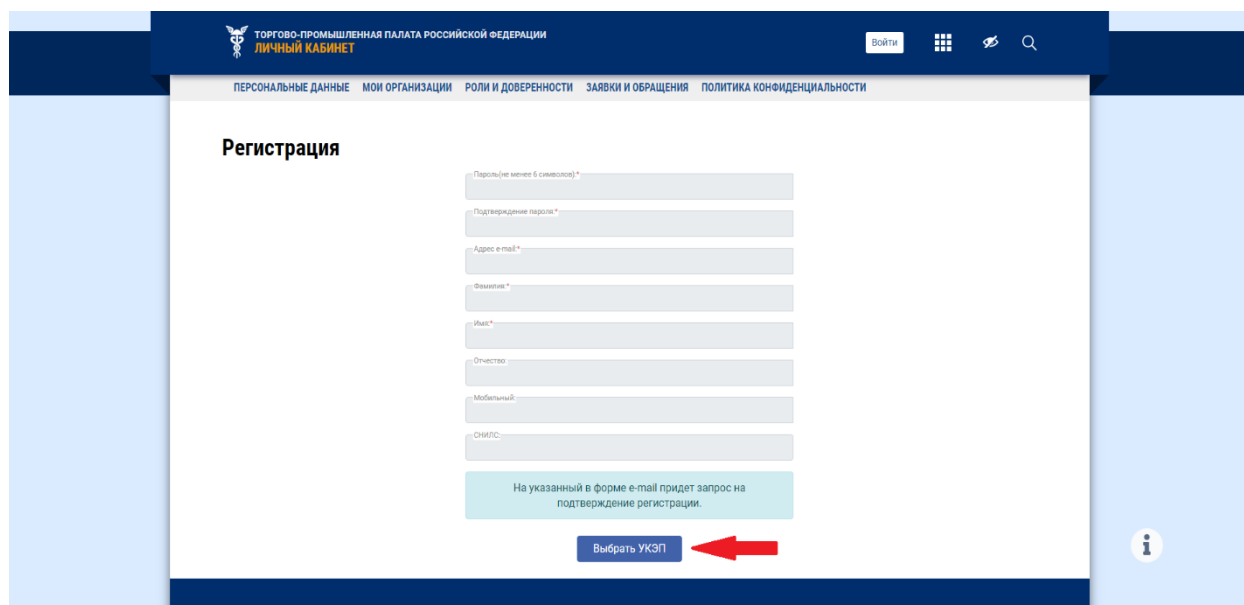


Рис.6

При отсутствии программного обеспечения по работе с УКЭП система обозначит отсутствие того или иного ПО, а также предоставит ссылку на сайт <https://install.kontur.ru/kekep?t=RFD7WT> для установки соответствующего ПО. Сторонний ресурс определит недостающее ПО и установит его.

По завершении процедуры регистрации необходимо подтвердить учётную запись через письмо, отправленное на указанную при регистрации электронную почту.

2. СОЗДАНИЕ ЗАЯВКИ НА ЭКСПОРТ

Для того чтобы создать заявку на экспорт необходимо в разделе «Личный кабинет» (Рис.7)

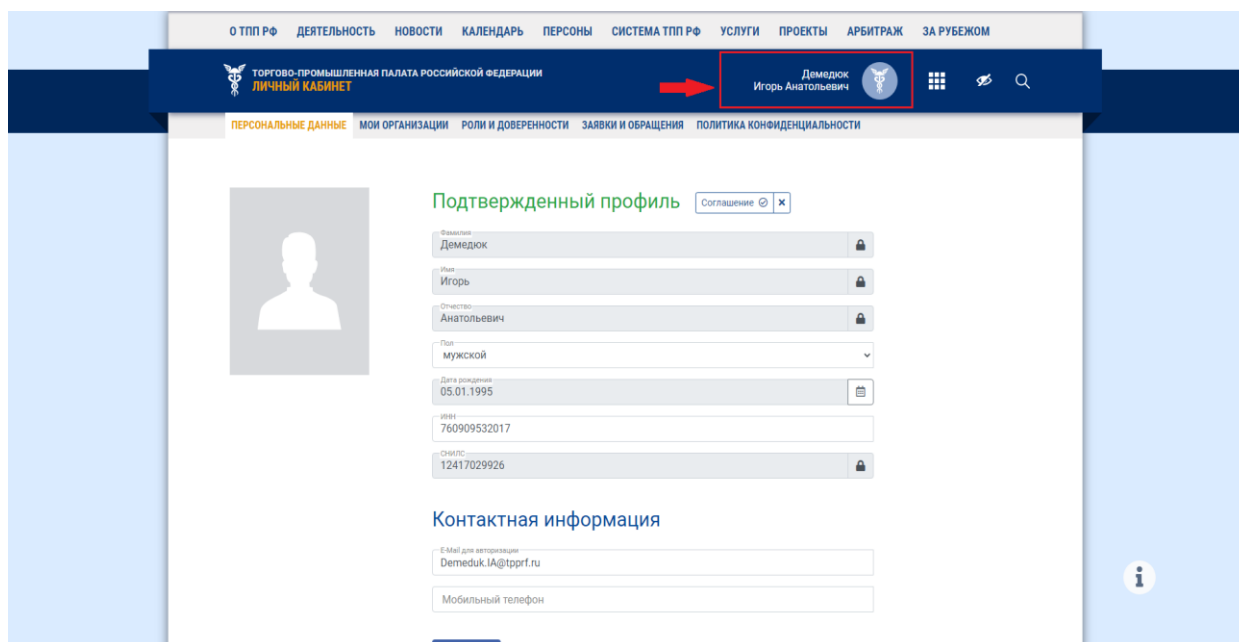


Рис.7

перейти во вкладку «Заявки и обращения» (Рис.8).

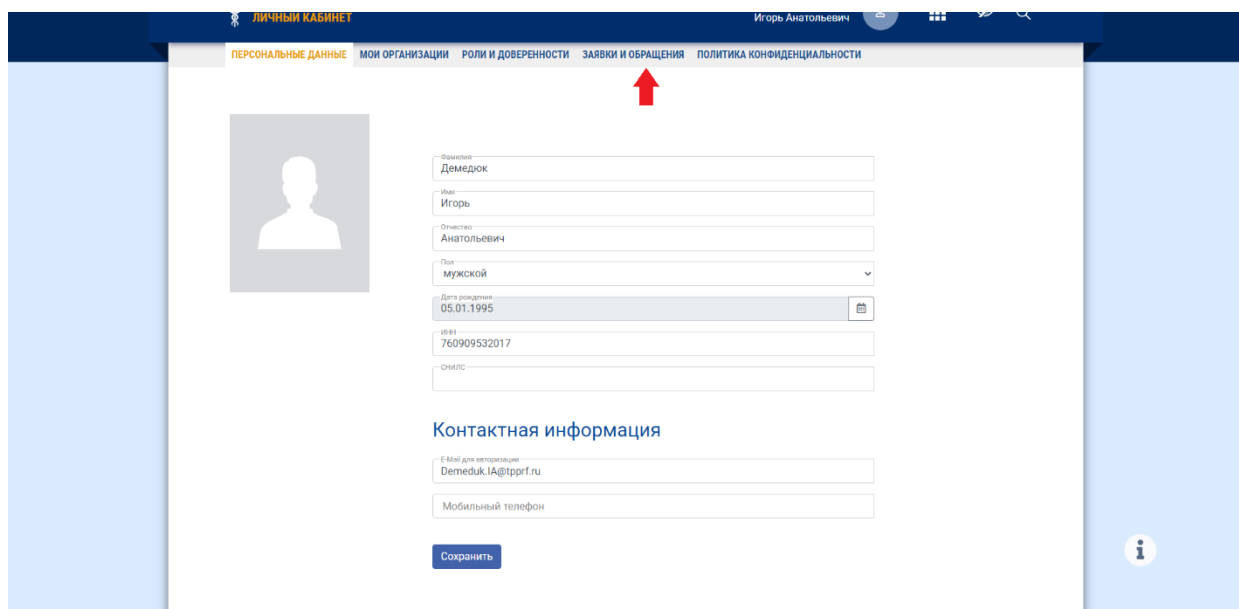


Рис.8

Далее выбрать тип услуги во вкладке «Выбор услуги» и нажать на вкладку «Добавить» (Рис.9).

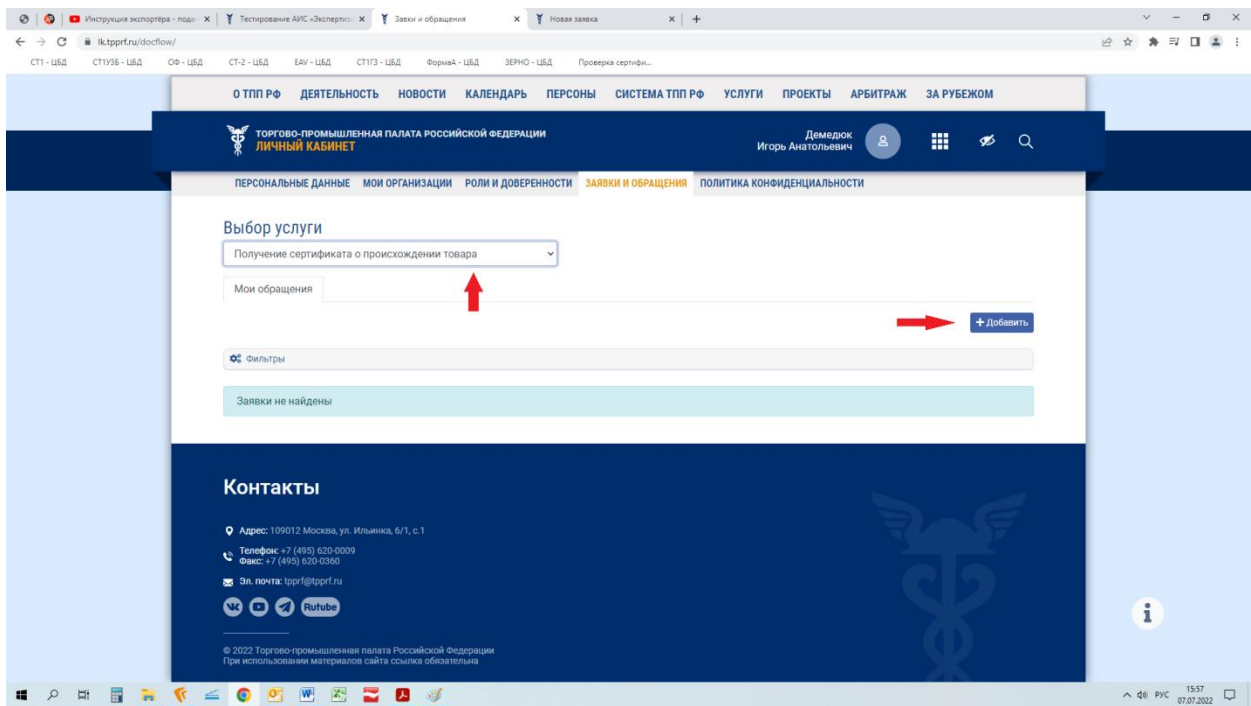


Рис.9

3. ЗАПОЛНЕНИЕ ЗАЯВКИ НА ЭКСПОРТ

В открывшемся разделе (Рис.10)

Сертификат происхождения

СТ-1

СТ-1

Сертификат о происхождении товара формы СТ-1

Экспортер Контакты

Резидент РФ ИИН 7718057567 КТРУ 771801001 Адрес организации* Россия, г. Москва, ш. Щёлки Название организации ООО "РОМАШКА"

Грузоотправитель Контакты

Резидент РФ ИИН 7713793524 КТРУ 771301001 Адрес организации* Россия, г. Москва, ул. Хуто Название организации ООО "ФЕНИКС"

Грузополучатель Контакты

Не Резидент РФ Адрес организации* Грузия, Тбилиси, Сухой мост 11 Название организации Боржоми ООО

Импортер Контакты

Не Резидент РФ Адрес организации* Грузия, Тбилиси, Сухой мост 11 Название организации Боржоми ООО

Счета-фактуры Подтверждение страны происхождения

Счет-фактура (инвойс) Инвойс к акту 04-129 - на [Обработка](#) Сертификат о происхождении тов. RUA29001000001.pdf [Обработка](#)

Товар

На основании: Заявки (требуется экспертиза)

Порядковый номер (по контракту): 1

Наименование товара: Стул

Иные сведения:

Страна происхождения: Россия

Производитель: ООО Светлогорье

Масса нетто: 1200 кг Масса брутто: 1200 кг

Количество: 10 Единица измерения: кг

Кол-во мест: 10 Част. занятые места:

Тип упаковки: Коробка, картонная (СТ)

ТН ВЭД: 940130000 мебель для сидения вращающ...

Выбор инвойса: [Счет-фактура \(инвойс\) №1 от 01.07.2022](#)

На основании: Заявки (требуется экспертиза)

Порядковый номер (по контракту): 3

Наименование товара: Минеральная вода BORJOMI

Иные сведения:

Страна происхождения: Грузия

Производитель: Borjomi LLC

Масса нетто: 0,75 кг Масса брутто: 1 кг

Количество: 20 Единица измерения: кг

Кол-во мест: 1 Част. занятые места:

Тип упаковки: Упаковка картонная с отверстиями для ...

ТН ВЭД: 220291000 прочие, безалкогольное пиво

Выбор инвойса: [Счет-фактура \(инвойс\) №1 от 01.07.2022](#)

Маршрут следования (насколько известно)

Место отгрузки товара: Россия, Москва

Воздушный транспорт

Место разгрузки товара: Грузия, Тбилиси

[+ Добавить пункт маршрута](#)

Соблюдается условие прямой поставки

Документы

Экспортный контракт Контракт к акту 04-129 - на 3 л. pdf [Обработка](#)

Страна продавца: Россия Страна покупателя: Грузия

Соблюдается условие прямого контракта

Право собственности на товар в соответствии с договором (контрактом) принадлежит лицу, которое является резидентом государства-участника СНГ

Соблюдается условие непосредственной закупки (отсутствуют офшорные страны из списка)

Получение

Способ получения: Лично Количество заверенных копий: 2

Рис.10

необходимо заполнить следующие поля:

«Сертификат происхождения» – выбрать соответствующий запросу тип сертификата:

- *Общая форма* – выдается во все страны, если не требуется оформление сертификатов о происхождении товара других видов;

- *СТ-1* – выдается при экспорте товара в страны СНГ;

- *СТ-2* – выдается при экспорте товара в Республику Сербия;

- *СТ-3* – выдается при экспорте товара в Исламскую Республику Иран;

- *EAV* – выдается при экспорте товара в Социалистическую Республику Вьетнам;

- *Форма «А»* – выдается при экспорте товара в Черногорию;

- *Зерно* – выдаётся при экспорте некоторых видов зерновой продукции, в страны Европейского союза.

«Экспортёр» (лицо, зарегистрированное на территории той Стороны, из которой данным лицом экспортируются товары) – указать установочные данные экспортера (ИНН, КПП, адрес, наименование организации)¹. (Для данного поля **обязательно** заполнение вкладки **«Контакты»**);

«Грузоотправитель» (сторона договора перевозки груза, сдавшая груз к перевозке и указанная в качестве отправителя в транспортном документе) – установочные данные грузоотправителя (ИНН, КПП, адрес, наименование организации) (для данного поля заполнение вкладки **«Контакты»** рекомендуется);

«Грузополучатель» (организация, которой по указанию грузоотправителя должен быть выдан груз в пункте назначения) - установочные данные грузополучателя (ИНН, КПП, адрес, наименование организации) (для данного поля заполнение вкладки **«Контакты»** не обязательно);

«Импортёр» (лицо, зарегистрированное на территории той Стороны, в которую данным лицом импортируются товары) – указать установочные

¹ После заполнения графы «ИНН» система автоматически подставит данные указанной организации. При необходимости выбора конкретного филиала организации необходимо снять галочку во вкладке «КПП» и выбрать необходимый филиал.

данные импортера груза (ИНН, КПП, адрес, наименование организации) (для данного поля заполнение вкладки **«Контакты»**);

«Счета-фактуры» (документ, удостоверяющий фактическую отгрузку товаров или оказание услуг и их стоимость) – прикрепить файл с инвойсом;

«Подтверждение страны происхождения» – прикрепить файл акта экспертизы (при наличии);

«Дополнительные сведения» (могут быть указаны номер и дата экспортного контракта, лицензии, аккредитива, а также другая документально подтверждённая информация, носящая официальный характер) – заполненные в данной графе сведения будут отражены в графе 6 сертификата общей формы;

«Товар» - указываются характеристики товара;

Порядковый номер – указывается порядковый номер товар;

Наименование товара – указывается наименование товара, аналогичное наименованию в товаросопроводительных документах;

Страна происхождения – указывается название страны, в которой товар был полностью произведён, или подвергнут достаточной переработке;

Производитель – указывается наименование организации – производителя товара;

Масса нетто – указываются весовые характеристики (вес нетто в килограммах) или другие количественные характеристики в соответствии с ТН ВЭД (например, литры, кубические метры и др.);

Масса брутто – указываются весовые характеристики (вес брутто в килограммах) или другие количественные характеристики в соответствии с ТН ВЭД (например, литры, кубические метры и др.);

Количество – указывается общее количество товара;

Единица измерения – указывается соответствующая количеству единица измерения;

Количество мест – указывается количество мест товара (например: «10»);

Тип упаковки – указывается вид упаковки (например: «коробки», «поддоны», «мешки»);

Код ТН ВЭД – указывается код товара в соответствии с Товарной номенклатурой внешнеэкономической деятельности;

Выбор счёта-фактуры – выбор соответствующего счёта-фактуры из раздела «Счета-фактуры».

При наличии существенного перечня товаров данные могут быть загружены с помощью шаблона Excel, размещённого в данном поле. Это значительно упрощает процедуру заполнения поля **«Товар»** (процедура заполнения с помощью шаблона Excel описана в разделе 5).

«Маршрут следования» – указывается маршрут следования товара (насколько известно);

«Документы» – прикрепляются дополнительные документы (экспортный контракт), указывается страна продавца и страна покупателя, а также проставляется отметка в дополнительных параметрах в зависимости от типа сертификата.

«Получение» – указывается способ получения сертификата о происхождении товара и количество необходимых заверенных копий.

По окончании процедуры заполнения данных необходимо нажать на кнопку **«Отправить заявку»**, после чего дать согласие на операцию по обработке сертификата УКЭП, выбрать в открывшемся всплывающем окне свою действующую УКЭП и нажать на вкладку **«Подписать»**.

Страна продавца*
Россия

Страна покупателя*
Грузия

- Соблюдается условие прямого контракта
- Право собственности на товар в соответствии с договором (контрактом) принадлежит лицу, которое является резидентом государства-участника СНГ
- Соблюдается условие непосредственной закупки (отсутствуют оффшорные страны из списка)

Получение

Способ получения*
Лично

Количество заверенных копий
2

Сохранить черновик Отправить заявку Рекомендации 1

Рис.11

4. ЗАПОЛНЕНИЕ ПОЛЯ «ТОВАР» С ПОМОЩЬЮ ШАБЛОНА EXCEL

Для того чтобы осуществить заполнение с помощью шаблона, необходимо загрузить его на Ваш компьютер, нажав на вкладку «Загрузить списком» и далее в открывшемся всплывающем окне нажать на слово «Шаблон» в пункте №1 (Рис.12 и 13).

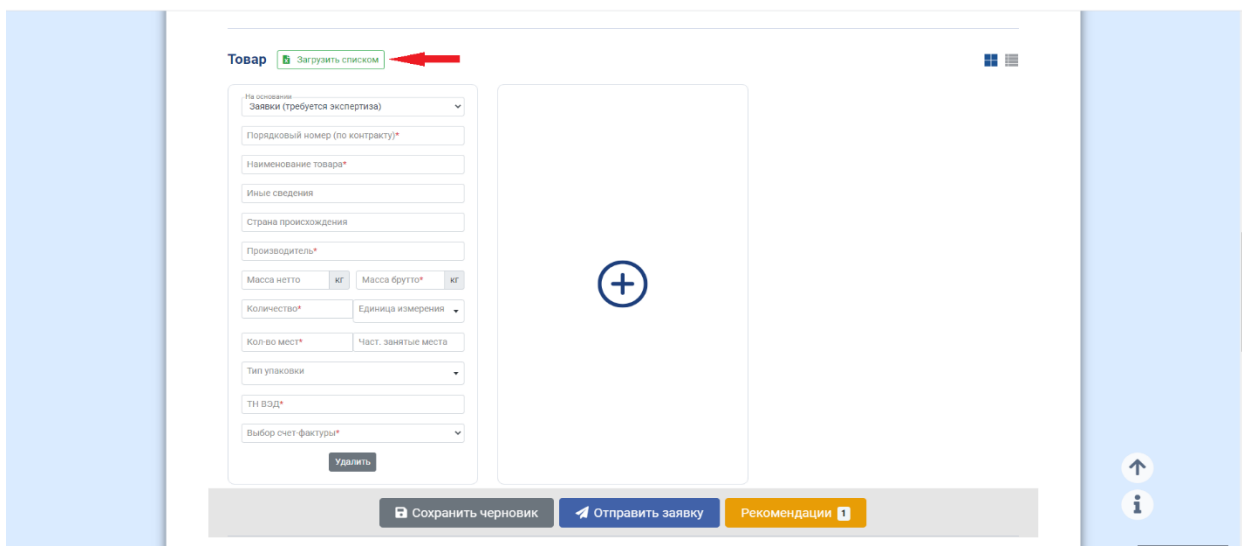


Рис.12

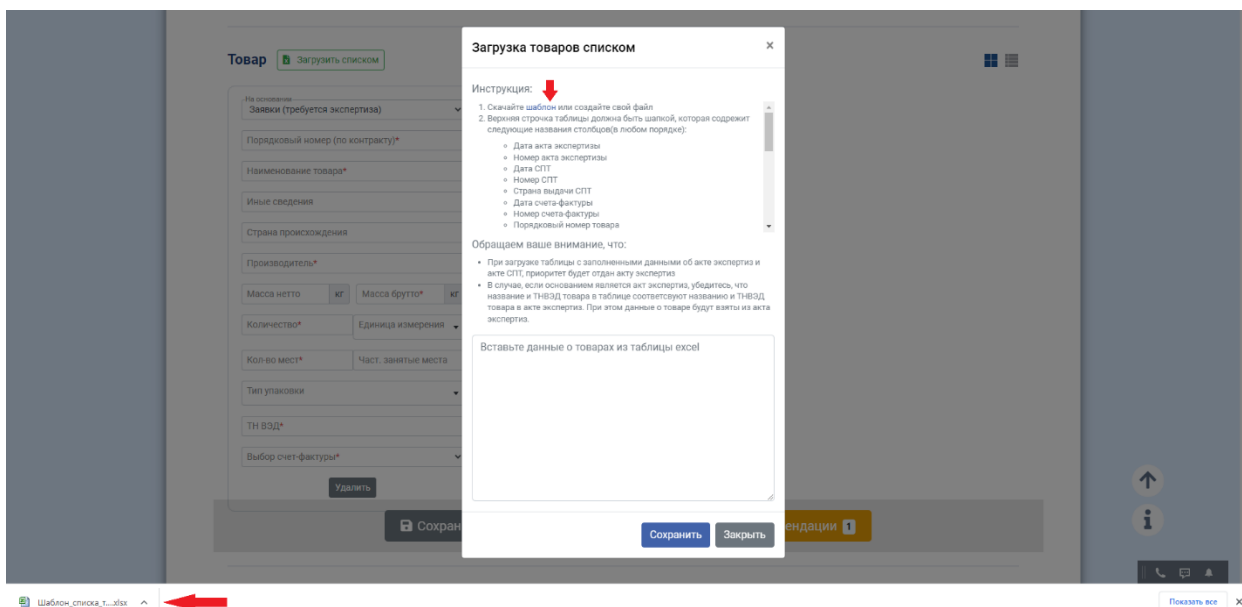


Рис.13

Открыть загрузившийся файл Excel и заполнить данные в соответствующих полях таблицы (Рис.14).

Шаблон_списка_товаров_для_экспертизы (2).xlsx - Microsoft Excel

| Порядковый номер товара | Наименование товара | Номер акта экспертизы | Дата акта экспертизы | Номер СТП | Дата СТП | Страна выдачи СТП | Номер счета-фактуры | Дата счета-фактуры | Страна происхождения | Производитель | Масса нетто | Масса брутто | Кол-во товаров | Единица измерения | Кол-во мест | Частично занятые места | Код упаковки | Вид упаковки | Код ТНВ.ЭД | Иные сведения |
|-------------------------|-------------------------|-----------------------|----------------------|-----------|------------|-------------------|---------------------|--------------------|----------------------|-----------------|-------------|--------------|----------------|-------------------|-------------|------------------------|----------------------------------------------|---------------------------|------------|--------------------|
| 1 | Стул | | | 123 | 05.10.2021 | Италия | | | Россия | ООО Светлогорье | 1200,00 | 1200,00 | 10 | кг | 10 | | СТ | Коробка, картонная | 940130000 | Иные сведения 2221 |
| 2 | Стол | | | | | | | | Россия | ООО Светлогорье | 1200,00 | 1200,00 | 10 | кг | 10 | 5 | IV | Упаковка демонстрационная | 940310510 | |
| 3 | Минеральная вода ВОЛЮМИ | | | | | | | | Грузия | Vorjomi LLC | 0,75 | 1,00 | 20 | кг | 1 | IK | Упаковка картонная с отверстиями для бутылок | 220291000 | | |
| 4 | | | | | | | | | | | | | | | | | | | | |
| 5 | | | | | | | | | | | | | | | | | | | | |
| 6 | | | | | | | | | | | | | | | | | | | | |
| 7 | | | | | | | | | | | | | | | | | | | | |
| 8 | | | | | | | | | | | | | | | | | | | | |

Рис.14

После чего скопировать таблицу Excel (Рис.15)

Шаблон_списка_товаров_для_экспертизы (2).xlsx - Microsoft Excel

| Порядковый номер товара | Наименование товара | Номер акта экспертизы | Дата акта экспертизы | Номер СТП | Дата СТП | Страна выдачи СТП | Номер счета-фактуры | Дата счета-фактуры | Страна происхождения | Производитель | Масса нетто | Масса брутто | Кол-во товаров | Единица измерения | Кол-во мест | Частично занятые места | Код упаковки | Вид упаковки | Код ТНВ.ЭД | Иные сведения |
|-------------------------|-------------------------|-----------------------|----------------------|-----------|------------|-------------------|---------------------|--------------------|----------------------|-----------------|-------------|--------------|----------------|-------------------|-------------|------------------------|--------------|----------------------------------------------|------------|--------------------|
| 1 | Стул | | | 123 | 05.10.2021 | Италия | | | Россия | ООО Светлогорье | 1200,00 | 1200,00 | 10 | кг | 10 | | СТ | Коробка, картонная | 940130000 | Иные сведения 2221 |
| 2 | Стол | | | | | | | | Россия | ООО Свет | | | | кг | 10 | 5 | IV | Упаковка демонстрационная | 940310510 | |
| 3 | Минеральная вода ВОЛЮМИ | | | | | | | | Грузия | Vorjomi LLC | | | | кг | 1 | | IK | Упаковка картонная с отверстиями для бутылок | 220291000 | |

Рис.15

и вставить её в поле для вставки во всплывающем окне (Рис.16).

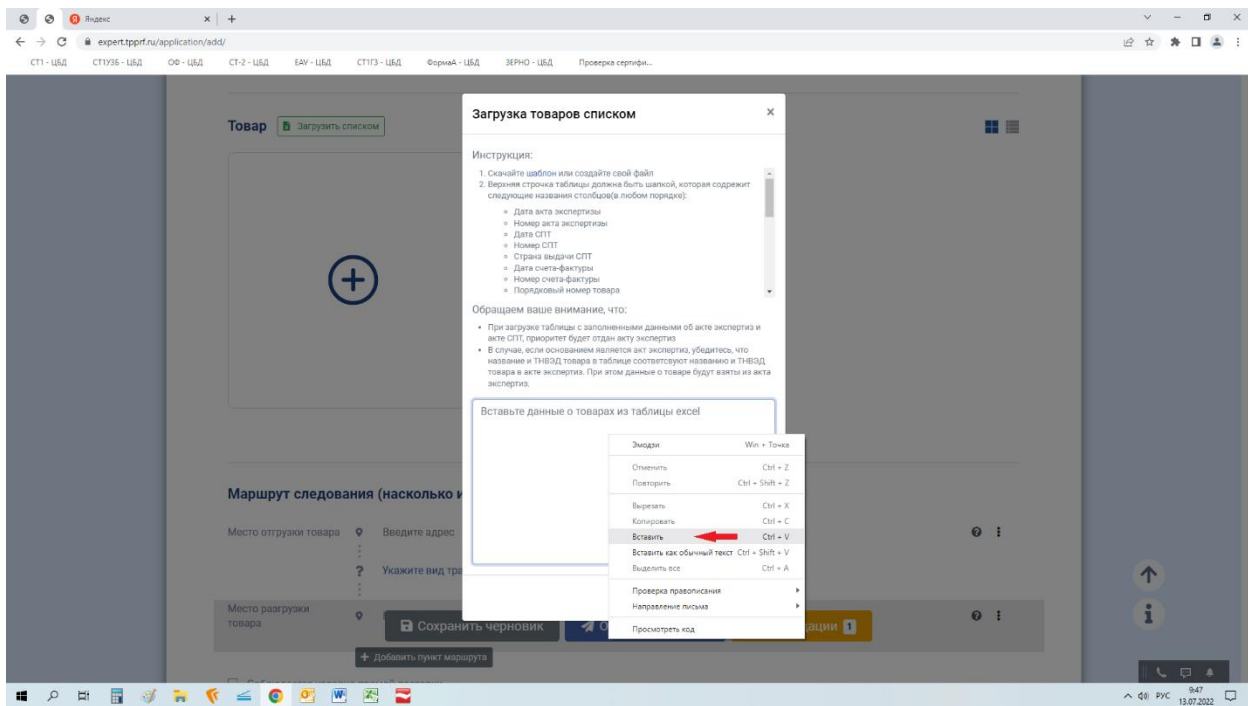


Рис.16

Система автоматически подставит данные в соответствующие поля веб-формы (Рис.17).

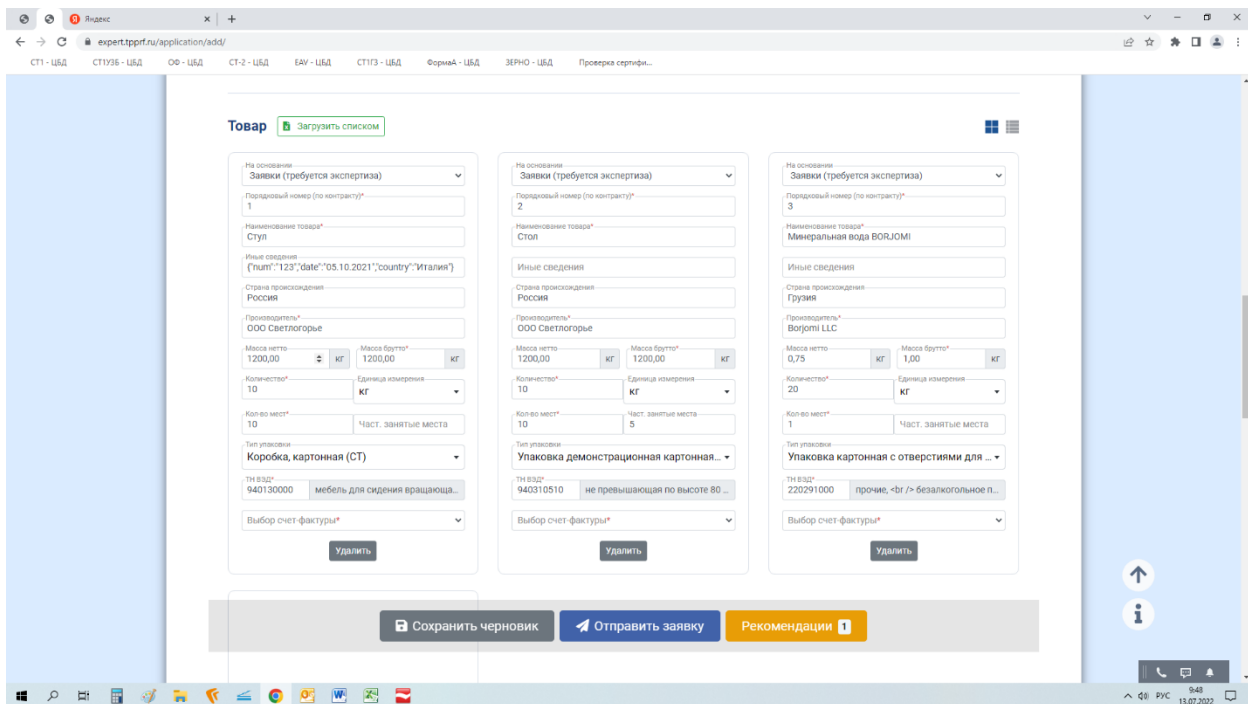


Рис.17

5. ПОДТВЕРЖДЕНИЕ ОПЛАТЫ

После того как эксперт рассмотрит заявку, Вам в личном кабинете будет доступен счет на оплату. Вы можете скачать выставленный счет, подтвердить оплату или установить отложенный платеж (Рис.18).

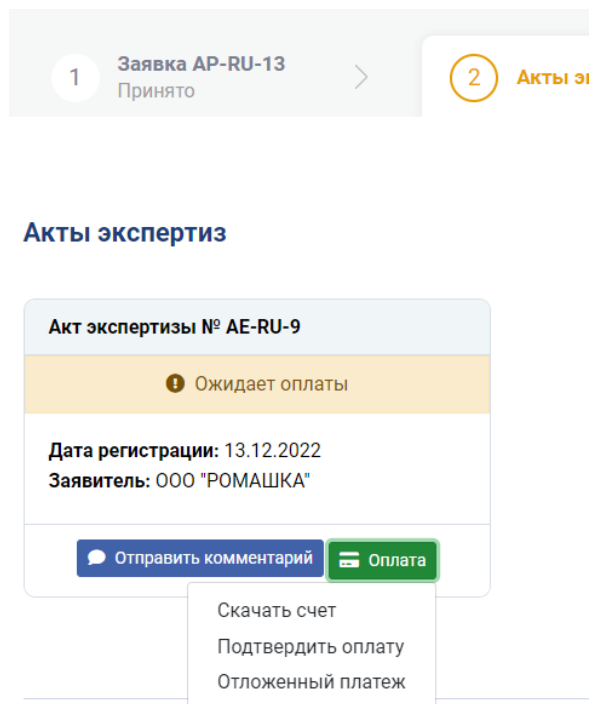


Рис.18

Для подтверждения платежа укажите номер и дату платежа, прикрепите подтверждающий документ и нажмите кнопку «Отправить» (Рис.19).

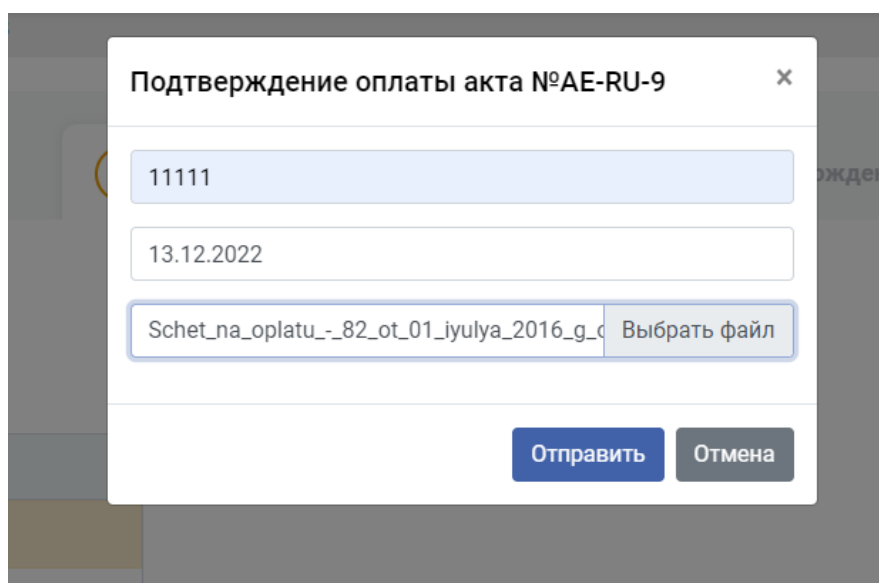


Рис.19

Для того чтобы установить отложенный платеж, укажите дату отложенного платежа, прикрепите гарантийное письмо и подтвердите свои действия с помощью УКЭП (Рис.20).

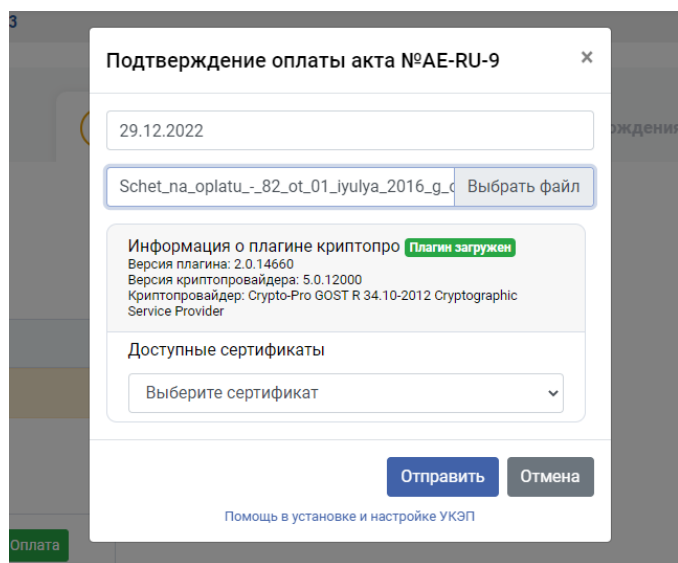


Рис.20

При оплате Сертификата происхождения так же необходимо подтвердить платеж (Рис.21).

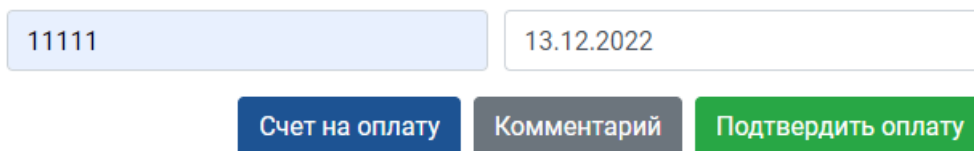


Рис.21